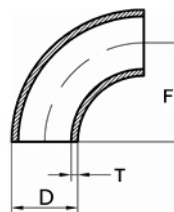


Raccords de tuyauterie à souder en acier inoxydable

Raccords coudés*

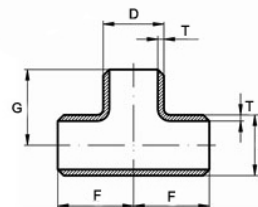
Désignation: raccord coudés à souder 90°
 Modèle: RF01-0 / RF03-0
 Matière: acier inoxydable 1.4571 / 1.4541
 Normes: DIN 2605 / EN 10253-4, Type A
 Version: construction 3 – $r \approx 1,5d$



D		T	F	Numéro d'article		Poids
DN	en mm	en mm	en mm	1.4571	1.4541	en kg
15	21,3	2,0	28,0	RF01010301	RF03010301	0,04
20	26,9	2,0	29,0	RF01010401	RF03010401	0,06
25	33,7	2,0	38,0	RF01010501	RF03010501	0,10
32	42,4	2,0	48,0	RF01010601	RF03010601	0,16
40	48,3	2,0	57,0	RF01010701	RF03010701	0,22
50	60,3	2,0	76,0	RF01010801	RF03010801	0,34
65	76,1	2,0	95,0	RF01010901	RF03010901	0,62
80	88,9	2,0	114,0	RF01011001	RF03011001	0,81
100	114,3	2,0	152,0	RF01011101	RF03011101	1,30
100	114,3	2,6	152,0	RF01011103	-	1,50
100	114,3	3,0	152,0	RF01011105	RF03011105	2,00
125	139,7	2,0	190,0	RF01011201	RF03011201	2,06
125	139,7	3,0	190,0	RF01011205	RF03011205	3,08
150	168,3	2,6	229,0	RF01011303	RF03011303	3,75
150	168,3	3,0	229,0	RF01011305	RF03011305	4,47
200	219,1	3,0	305,0	RF01011405	RF03011405	7,80
250	273,0	3,0	381,0	RF01011505	RF03011505	12,14
300	323,9	3,0	457,0	RF01011605	RF03011605	17,31

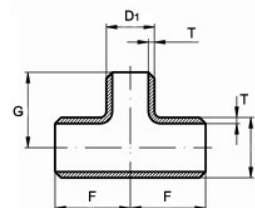
Raccords en T*

Désignation: raccord en T à souder
 Modèle: RF01-1 / RF03-1
 Matière: acier inoxydable 1.4571 / 1.4541
 Normes: DIN 2615 / EN 10253-4, Type A



D		T	F	G	Numéro d'article		Poids
DN	en mm	en mm	en mm	en mm	1.4571	1.4541	en kg
15	21,3	2,0	25,0	25,0	RF01100301	RF03100301	0,09
20	26,9	2,0	29,0	29,0	RF01100401	RF03100401	0,12
25	33,7	2,0	38,0	38,0	RF01100501	RF03100501	0,20
32	42,4	2,0	48,0	48,0	RF01100601	RF03100601	0,25
40	48,3	2,0	57,0	57,0	RF01100701	RF03100701	0,46
50	60,3	2,0	64,0	64,0	RF01100801	RF03100801	0,57
65	76,1	2,0	76,0	76,0	RF01100901	RF03100901	0,94
80	88,9	2,0	86,0	86,0	RF01101001	RF03101001	1,25
100	114,3	2,6	105,0	105,0	RF01101103	RF03101103	2,25
100	114,3	3,0	105,0	105,0	RF01101105	RF03101105	2,67
125	139,7	2,6	124,0	124,0	RF01101203	RF03101203	3,30
125	139,7	3,0	124,0	124,0	RF01101205	RF03101205	4,40
150	168,3	2,6	143,0	143,0	RF01101303	RF03101303	4,00
150	168,3	3,0	143,0	143,0	RF01101305	RF03101305	6,00
200	219,1	3,0	178,0	178,0	RF01101405	RF03101405	8,90
250	273,0	3,0	216,0	216,0	RF01101505	RF03101505	11,00
300	323,9	3,0	254,0	254,0	RF01101605	RF03101605	19,00

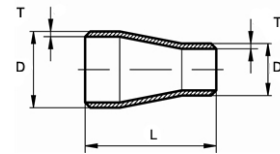
Désignation: raccord en T réducteur à souder
 Modèle: RF01-2 / RF03-2
 Matière: acier inoxydable 1.4571 / 1.4541
 Normes: DIN 2615 / EN 10253-4, Type A



D		T	D1		T	F	G	Numéro d'article	Numéro d'article	Poids
DN	en mm	en mm	DN	en mm	en mm	en mm	en mm	1.4571	1.4541	en kg
20	26,9	2,0	15	21,3	2,0	29,0	29,0	RF01200401.1	RF03200401.1	0,15
25	33,7	2,0	15	21,3	2,0	38,0	38,0	RF01200501.1	RF03200501.1	0,24
25	33,7	2,0	20	26,9	2,0	38,0	38,0	RF01200501.2	RF03200501.2	0,20
32	42,4	2,0	15	21,3	2,0	48,0	48,0	RF01200601.1	RF03200601.1	0,32
32	42,4	2,0	20	26,9	2,0	48,0	48,0	RF01200601.2	RF03200601.2	0,42
32	42,4	2,0	25	33,7	2,0	48,0	48,0	RF01200601.3	RF03200601.3	0,25
40	48,3	2,0	15	21,3	2,0	57,0	57,0	RF01200701.1	RF03200701.1	0,59
40	48,3	2,0	20	26,9	2,0	57,0	57,0	RF01200701.2	RF03200701.2	0,46
40	48,3	2,0	25	33,7	2,0	57,0	57,0	RF01200701.3	RF03200701.3	0,46
40	48,3	2,0	32	42,4	2,0	57,0	57,0	RF01200701.4	RF03200701.4	0,46
50	60,3	2,0	15	21,3	2,0	64,0	42,0	RF01200801.1	RF03200801.1	0,50
50	60,3	2,0	20	26,9	2,0	64,0	44,0	RF01200801.2	RF03200801.2	0,50
50	60,3	2,0	25	33,7	2,0	64,0	51,0	RF01200801.3	RF03200801.3	0,50
50	60,3	2,0	32	42,4	2,0	64,0	57,0	RF01200801.4	RF03200801.4	0,57
50	60,3	2,0	40	48,3	2,0	64,0	60,0	RF01200801.5	RF03200801.5	0,57
65	76,1	2,3	32	42,4	2,0	76,0	64,0	RF01200902.2	RF03200902.2	1,04
65	76,1	2,3	40	48,3	2,0	76,0	67,0	RF01200902.3	RF03200902.3	1,04
65	76,1	2,3	50	60,3	2,0	76,0	70,0	RF01200902.4	RF03200902.4	1,04
80	88,9	2,6	32	42,4	2,0	86,0	70,0	RF01201003.1	-	1,40
80	88,9	2,6	40	48,3	2,0	86,0	73,0	RF01201003.2	RF03201003.2	1,30
80	88,9	2,6	50	60,3	2,0	86,0	76,0	RF01201003.3	RF03201003.3	1,35
80	88,9	2,6	65	76,1	2,3	86,0	83,0	RF01201003.4	RF03201003.4	1,40
100	114,3	2,6	40	48,3	2,0	105,0	86,0	RF01201103.2	-	2,15
100	114,3	2,6	50	60,3	2,0	105,0	89,0	RF01201103.3	RF03201103.3	2,25
100	114,3	2,6	65	76,1	2,3	105,0	95,0	RF01201103.4	RF03201103.4	2,25
100	114,3	2,6	80	88,9	2,3	105,0	98,0	RF01201103.5	RF03201103.5	2,25
125	139,7	2,9	50	60,3	2,0	124,0	105,0	RF01201204.1	RF03201204.1	3,00
125	139,7	2,9	65	76,1	2,3	124,0	108,0	RF01201204.2	RF03201204.2	3,10
125	139,7	2,9	80	88,9	2,6	124,0	111,0	RF01201204.3	RF03201204.3	3,10
125	139,7	2,9	100	114,3	2,6	124,0	117,0	RF01201204.4	RF03201204.4	3,30
150	168,3	2,9	50	60,3	2,0	143,0	115,0	RF01201304.1	RF03201304.1	5,00
150	168,3	2,9	65	76,1	2,3	143,0	121,0	RF01201304.2	RF03201304.2	5,00
150	168,3	2,9	80	88,9	2,6	143,0	124,0	RF01201304.3	RF03201304.3	5,00
150	168,3	2,9	100	114,3	2,6	143,0	130,0	RF01201304.4	RF03201304.4	5,30
150	168,3	2,9	125	139,7	2,9	143,0	137,0	RF01201304.5	RF03201304.5	5,30
200	219,1	2,9	100	114,3	2,6	178,0	156,0	RF01201404.1	RF03201404.1	7,00
200	219,1	2,9	125	139,7	2,9	178,0	162,0	RF01201404.2	RF03201404.2	7,20
200	219,1	2,9	150	168,3	2,9	178,0	168,0	RF01201404.3	RF03201404.3	7,20
250	273,0	3,0	150	168,3	2,6	216,0	194,0	RF01201505.1	-	13,00
250	273,0	3,0	200	219,1	3,0	216,0	203,0	RF01201505.2	-	10,30
300	323,9	3,0	200	219,1	3,0	254,0	229,0	RF01201605.1	-	14,58
300	323,9	3,0	250	273,0	3,0	254,0	241,0	RF01201605.2	-	14,58

Raccords réducteurs*

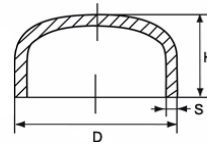
Désignation: raccord réducteur à souder, concentrique
 Modèle: RF01-3 / RF03-3
 Matière: acier inoxydable 1.4571 / 1.4541
 Normes: DIN 2616-2 / EN 10253-4, Type B



D		T	D1		T1	L	Numéro d'article 1.4571	Numéro d'article 1.4541	Poids en kg
DN	en mm	en mm	DN	en mm	en mm	en mm			
20	26,9	2,0	15	21,3	2,0	38,0	RF01300401.1	RF03300401.1	0,05
25	33,7	2,0	15	21,3	1,6	51,0	RF01300501.1	RF03300501.1	0,07
25	33,7	2,0	20	26,9	2,0	51,0	RF01300501.2	RF03300501.2	0,07
32	42,4	2,0	25	33,7	2,0	51,0	RF01300601.1	RF03300601.1	0,12
40	48,3	2,0	25	33,7	2,0	64,0	RF01300701.1	RF03300701.1	0,15
40	48,3	2,0	32	42,4	2,0	64,0	RF01300701.2	RF03300701.2	0,15
50	60,3	2,0	32	42,4	2,0	76,0	RF01300801.1	RF03300801.1	0,20
50	60,3	2,0	40	48,3	2,0	76,0	RF01300801.2	RF03300801.2	0,20
65	76,1	2,3	50	60,3	2,0	89,0	RF01300902.1	RF03300902.1	0,47
80	88,9	2,6	50	60,3	2,0	89,0	RF01301003.1	RF03301003.1	0,49
80	88,9	2,6	65	76,1	2,3	89,0	RF01301003.2	RF03301003.2	0,46
100	114,3	2,6	50	60,3	2,0	102,0	RF01301103.1	RF03301103.1	0,85
100	114,3	2,6	65	76,1	2,3	102,0	RF01301103.2	RF03301103.2	0,86
100	114,3	2,6	80	88,9	2,3	102,0	RF01301103.3	RF03301103.3	0,69
125	139,7	2,9	50	60,3	2,0	127,0	RF01301204.1	RF03301204.1	1,40
125	139,7	2,9	65	76,1	2,3	127,0	RF01301204.2	RF03301204.2	1,16
125	139,7	2,9	80	88,9	2,6	127,0	RF01301204.4	RF03301204.4	1,22
125	139,7	2,9	100	114,3	2,6	127,0	RF01301204.5	RF03301204.5	1,25
150	168,3	2,9	50	60,3	2,0	140,0	RF01301304.1	RF03301304.1	1,80
150	168,3	2,9	65	76,1	2,3	140,0	RF01301304.2	RF03301304.2	1,76
150	168,3	2,9	80	88,9	2,3	140,0	RF01301304.3	RF03301304.3	1,76
150	168,3	2,9	80	88,9	2,6	140,0	RF01301304.4	RF03301304.4	1,76
150	168,3	2,9	100	114,3	2,6	140,0	RF01301304.5	RF03301304.5	1,80
150	168,3	2,9	125	139,7	2,9	140,0	RF01301304.6	RF03301304.6	1,80
200	219,1	2,9	125	139,7	2,6	152,0	RF01301404.2	RF03301404.2	2,40
200	219,1	2,9	125	139,7	2,9	152,0	RF01301404.3	RF03301404.3	2,25
200	219,1	2,9	150	168,3	2,9	152,0	RF01301404.4	RF03301404.4	2,42
250	273,0	3,0	125	139,7	3,0	178,0	RF01301505.1	RF03301505.1	3,50
250	273,0	3,0	150	168,3	3,0	178,0	RF01301505.2	RF03301505.2	3,56
250	273,0	3,0	200	219,1	3,0	178,0	RF01301505.3	RF03301505.3	3,56

Fonds bombés*

Désignation: fond bombé
 Modèle: RF02-0
 Matière: acier inoxydable 1.4571 / 1.4541
 Normes: similaire à DIN 28011



D		S	H	Numéro d'article	Numéro d'article	Poids
DN	en mm	en mm	en mm	1.4571	1.4541	en kg
15	21,3	2,0	12,0	RF02010301	RF02020301	0,02
20	26,9	2,0	15,0	RF02010401	RF02020401	0,02
25	33,7	2,0	14,0	RF02010501	RF02020501	0,05
32	42,4	2,0	16,0	RF02010601	RF02020601	0,04
40	48,3	2,0	20,0	RF02010701	RF02020701	0,05
50	60,3	2,0	27,0	RF02010801	RF02020801	0,11
65	76,1	2,0	27,0	RF02010901	RF02020901	0,13
80	88,9	2,0	35,0	RF02011001	RF02021001	0,17
100	114,3	2,0	36,0	RF02011101	-	0,26
125	139,7	3,0	47,0	RF02011205	RF02021205	0,60
150	168,3	3,0	45,0	RF02011305	RF02021305	0,85
200	219,1	3,0	48,0	RF02011405	RF02021405	1,40
250	273,0	3,0	70,0	RF02011505	RF02021505	2,10

* autres tailles/épaisseurs de paroi sur demande

Illustrations similaires, sous réserve de modifications techniques et dimensionnelles.